



Informace o ceně na vyžádání

Parametry

Množstevní jednotka

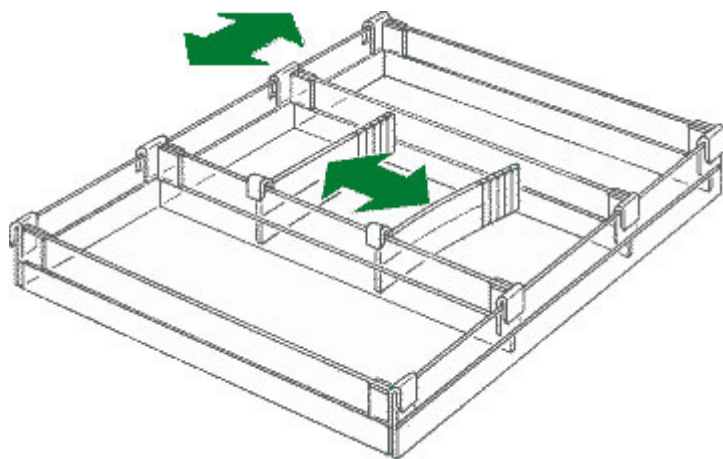
ks

Fixed divider dividers Dividers with drilled set holes, dividers with insert, MedTray - custom trays		helago 08	1
Fixed shelf dividers Dividers with drilled front, dividers with crossback, dividers with aluminium front rail		helago 08	2
Modular tray system in ISO and DIN Modular tray system in ISO dividers for ISO mobile bins, accessories, 52 reference numbers, also parallel modular tray system in ISO		helago 08	3
FlexiShelf - storage and work Storage shelves, workshelves, mobile units, 30 frames, FlexiShelf 60		helago 08	4
Labeling and logistics Label holders, labels, labeling sets		helago 08	5
Refrigerator organization AutoChill drawers, plastic drawers, drawer boxes, with wire organization		helago 08	6
Cart organization Dividers with insert, dividers with drilled set holes, MedTray - custom trays modular tray systems in ISO		helago 08	7
Table organization Tables, drawers for tables, MedTray - custom trays		helago 10	8
Medical drawers Apothecary drawers, cabinet stock dividers		helago 10	9
Ships and boxes Storage bins, MedTray - custom trays, storage bins for tools and small parts, boxes		helago 10	10
Medication distribution Medication sets		helago 08	11
Protection products Cleaning cloths, antiseptic cloths, table cloths, cabinet door handles		helago 08	12

Dělicí systém H+H je jednoduchý, ale velice efektivní systém pro přehledné uspořádání uložených věcí v zásuvkách a na policích. Jeho instalace je snadná, nevyžaduje odbornou montáž ani žádné speciální nářadí.

Systém je vhodným doplňkem k nově realizovanému nábytku, ale lze jej snadno instalovat i do nábytku již hotového. Vzhledem k praktičnosti a jednoduché instalaci je dělicí systém H+H hojně využíván jak projektanty, tak samotnými truhláři a výrobci nábytku pro které tento systém znamená úsporu času při výrobě a posléze i montáži nábytku. Nepřímo tak dělicí systém H+H šetří peníze konečných zákazníků.

Flexibilní děliče zásuvek, Flexibilní děliče polic, Modulární "košový" systém dle ISO a DIN, Mobilní skladovací police, Etiketování a logistika, Organizéry do ledničky, Organizátory do mobilních stolků, Zdravotnické zásuvky, Příhrádky a boxy, Dávkočac pro denní výdej léků ...



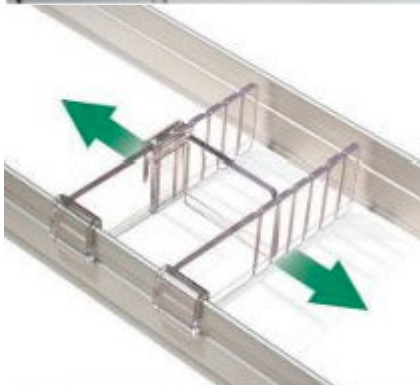
Vlastnosti a výhody dělicího systému H+H

- snadná instalace
- úspora místa až 30%
- velká flexibilita
- optimální organizace, přehlednost
- úspora času při ukládání i vyhledávání

Pouze 2 díly. Jednoduše nasadit a zasunout, to je H+H.

Dělicí systém H+H zvyšuje Vaši skladovací kapacitu

Děliče lze snadno a rychle posouvat po dělicích přepážkách a lze tak jednoduše nastavit potřebné rozdělení zásuvek či polic. Po instalaci dělicího systému budete sami překvapeni, co vše bude mít nyní místo ve Vašich zásuvkách a na policích. Děliče je možné bez zbytečné ztráty místa přisunout až k balení a změni-li se velikost balení, nebo přibude nový artikl, lze děliče opět jednoduše přesunout. Možnost označení artiklu je samozřejmostí.

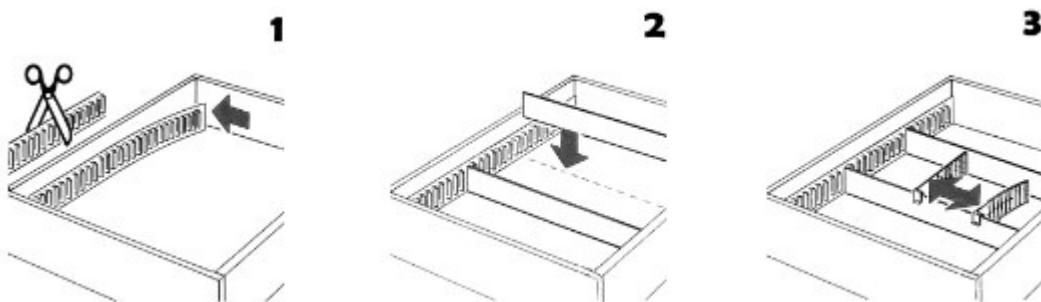




Postup instalace

Systém nevyžaduje odbornou montáž a k jeho instalaci není potřeba žádné speciální nářadí. Samotná instalace probíhá ve dvou až třech krocích a bez problémů ji zvládnete vlastními silami.

- **1. krok** - Připevnění samolepicího dělicího rastru
- **2. krok** - Vložení hliníkových nebo plexisklových přepážek
- **3. krok** - Nacvaknutí posuvných děličů



Poznámka: U nově vyráběného nábytku lze 1. krok nahradit předpřipravením drážek pro dělicí přepážky již při výrobě.

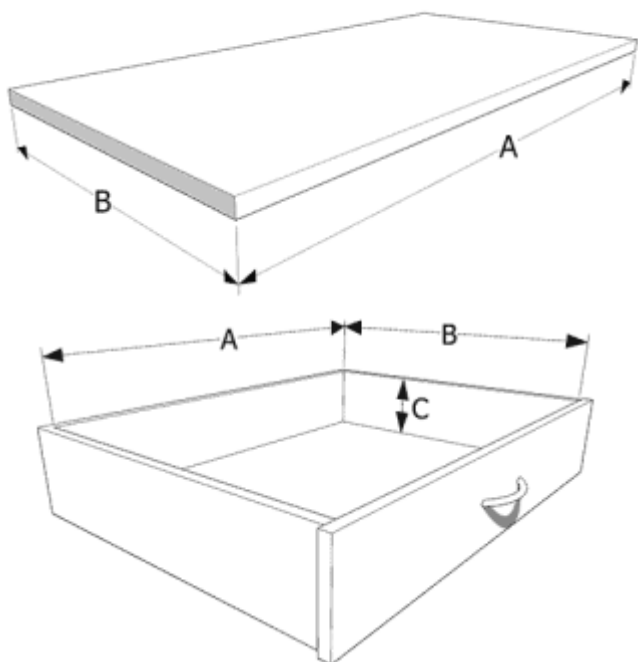
Instalace systému H + H dle Vašich požadavků na požadované počty oddělených prostorů je samozřejmostí.

Vyzkoušejte nabízenou úpravu např. jen na části zásuvek. Na základě našich zkušeností si brzy doobjednáte i úpravu zbývajících počtu.

Zaujal Vás dělicí systém H+H a chcete si ho objednat?

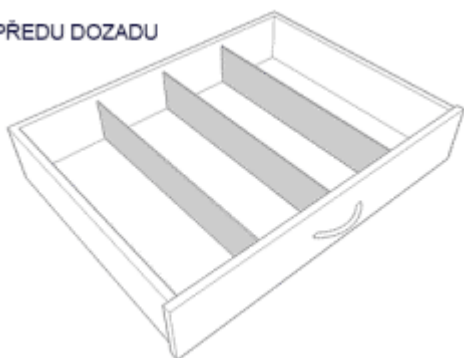
Je to snadné! Potřebujeme jen znát:

- Základní vnitřní rozměry zásuvek či rozměry polic (viz nákresy níže)
- Směr dělení - zředu/dozadu, nebo zprava/doleva (jde o umístění základních přepážek)
- Způsob dělení (např.: na poloviny, na třetiny, atd.)
- Počet přihrádek v každé části (požadovaný počet posuvných plastových děličů)
- Rozměry pro poličku. Rozměry pro zásuvku.

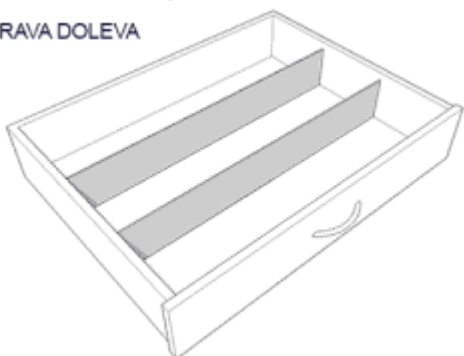


Příklady směru dělení pomocí hlavních dělicích přepážek:

ZPŘEDU DOZADU



ZPRAVA DOLEVA



Rádi Vám zpracujeme konkrétní cenovou nabídku.